



Edificio 0.2  
SEMI NUEVOS  
**Sofía**



## El proyecto

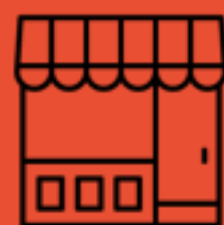
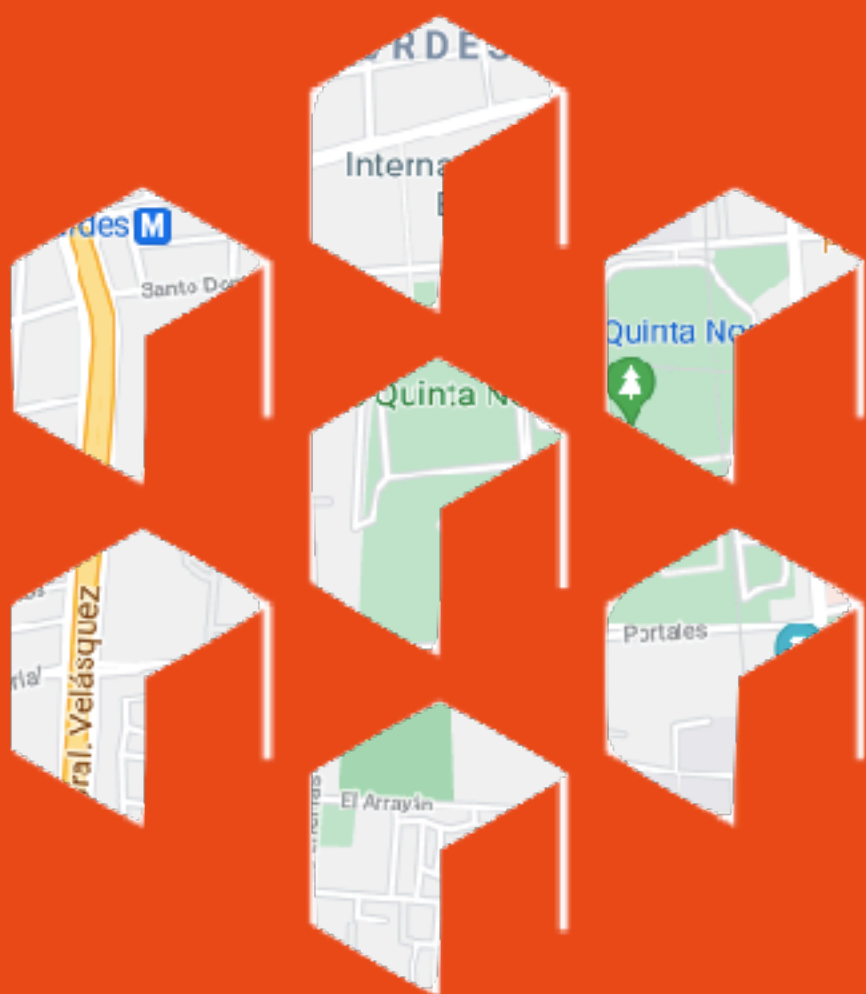
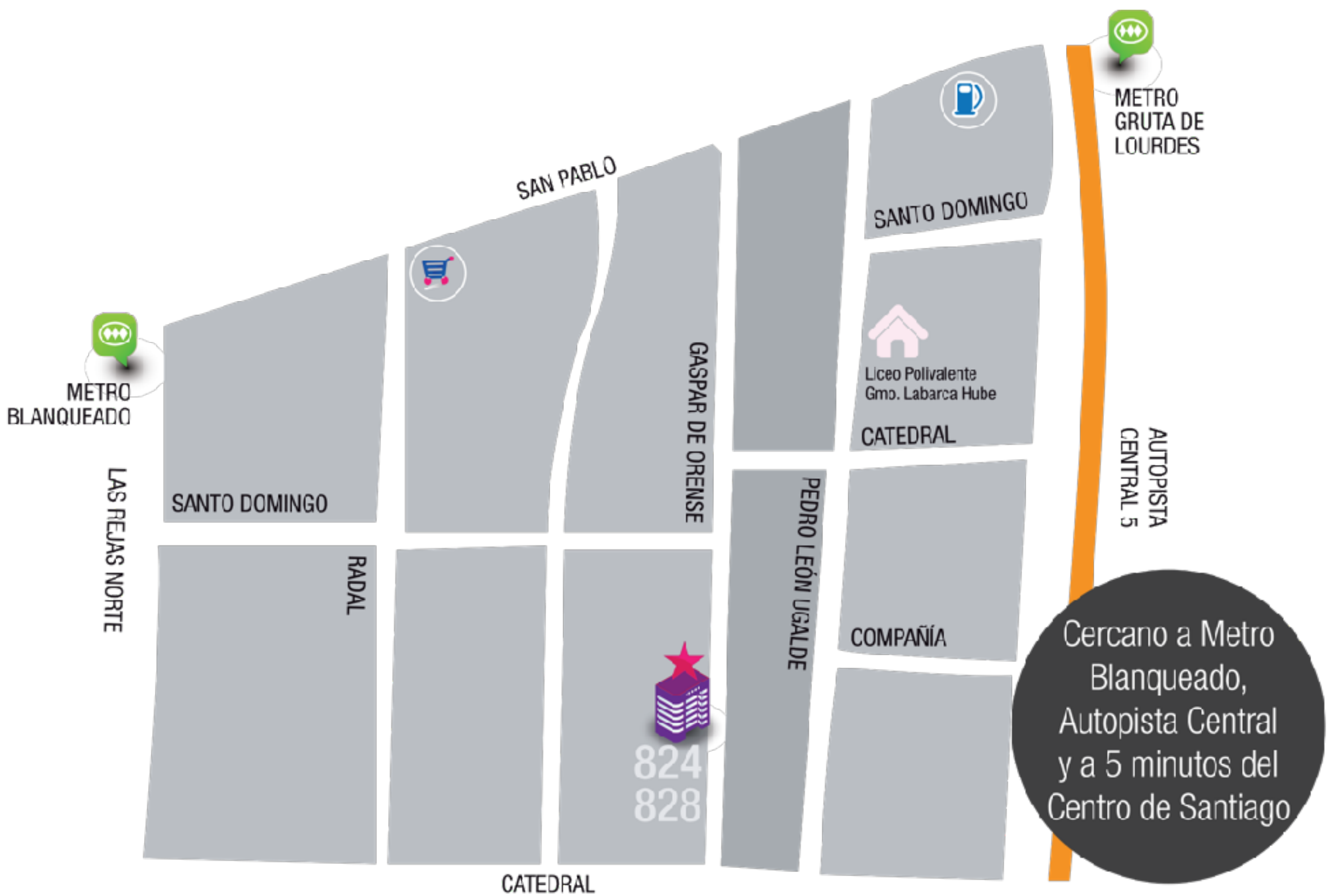
Edificio 0.2  
**Sofía**

- ✓ Entregado 2017
- ✓ 13 pisos
- ✓ 120 departamentos
- ✓ 1 local comercial
- ✓ 23 estacionamientos

- ✓ Hall doble altura
- ✓ Seguridad 24 horas
- ✓ 2 ascensores.

# Ubicación

Una locación privilegiada a pasos de Catedral y cercano a las estaciones de Metro Blanqueado y Gruta de Lourdes y a la Autopista Central



Comercio y servicios



Colegios



Museos



Parque Quinta Normal

Edificio 0.2

**Sofía**

# Entorno

Está en la mejor ubicación para invertir de Quinta Normal, próximo a supermercados, colegios, comercio, servicios y al parque Quinta Normal. Gran conectividad.



# Plantas



1D - 1B

2D - 1B



Edificio 0.2  
**Sofía**

# Departamentos











Av. La Dehesa 1844 of. 507, Lo Barnechea  
Mail: [ventas@solarygalvez.cl](mailto:ventas@solarygalvez.cl)  
Teléfono: +56939117327

